



Winkel und Leisten verbinden:

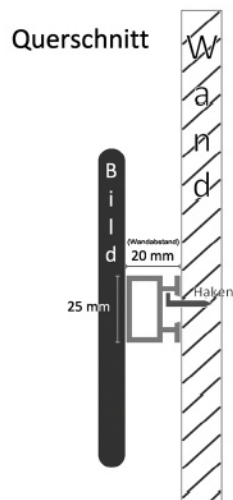


Die Bildplatte und den fertigen Rahmen auf der Rückseite säubern. Mit Klebemittel, doppelseitigem Klebeband oder Klebesilikon den Rahmen mittig auf die Platte kleben.

Bitte beachten Sie die Trocknungszeit des jeweiligen Klebers bevor Sie die Platte aufhängen.

Eine weitere Möglichkeit der Anbringung ist die Verwendung von Klettband. Hierzu kleben Sie das Hakenband auf die Bildplatte und das Flauschband auf den Rahmen.

Mit der Verwendung von Klettband haben Sie die Möglichkeit das Bild jederzeit problemlos auszutauschen.



Die fertige Platte kann nun mit Hilfe von Wandhaken, Schrauben o.ä. an die Wand gehängt werden.